

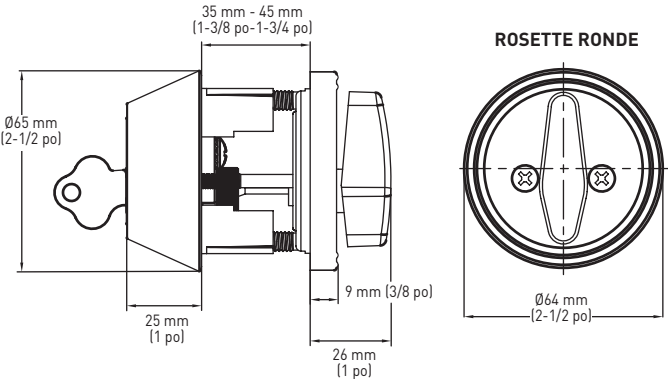
CARACTÉRISTIQUES

- › CONFORME AUX NORMS ANSI/BHMA 156.2 DE QUALITÉ 2
- › BARILLET EN LAITON MASSIF
- › PRÉPARATION DE LA PORTE: ALÉSAGE CROISÉ 54 mm (2-1/8 po)
- › LOQUET 2-EN-1 À DISTANCE D'ENTRÉE RÉGLABLE DE 2-3/8 PO À 2-3/4 PO
- › LOQUET À MORTAISE CARRÉE DE 1 1/8 PO x 2-1/4 PO
- › GARANTIE DE 5 ANS SUR LE COMPOSANTS MÉCANIQUES
- › RÉSISTANCE AU FEU DE 3 HEURES



QUALITÉ
2

PÊNE DORMANT À UN BARILLET



RÉPOND AUX NORMES ADA ANSI DE QUALITÉ 2



SERVICES DE CLÉAGE COMPLETS OFFERTS

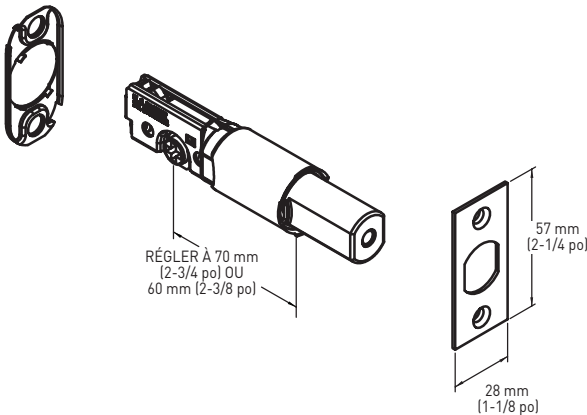
Entrée de clé SC4 à 6 goupilles, emballée avec des clés différentes



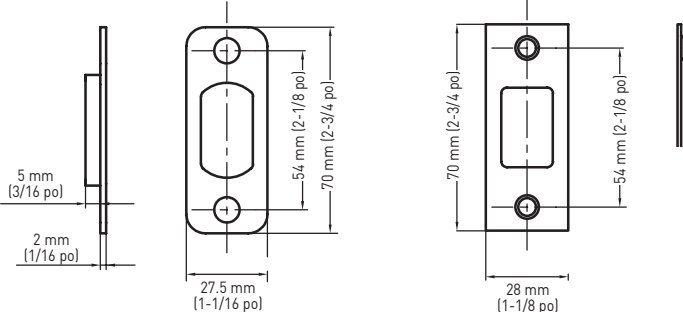
AVEC RÉSISTANCE DE FEU

Conforme aux normes c-UL et UL pour une résistance au feu de 3 heures

LOQUET 2-EN-1 PÊNE DORMANT À UN BARILLET



GÂCHE AU CARRÉ ET RADIUS POUR PÊNE DORMANT À UN BARILLET



PÊNE DORMANT À UN BARILLET QUALITÉ COMMERCIALE 2	19 NOIR MAT	26D CHROME SATINÉ	32D ACIER IN- OXYDABLE SATINÉ	QTÉ LA CAISSE
PÊNE DORMANT À UN BARILLET	32-F480BLK	32-F470	32-F450	20

